

## INSTRUKCJA ZGŁASZANIA ZAWODNIKÓW PRZEZ STRONĘ INTERNETOWĄ

[HTTPS://WWW.SPORTDATA.ORG/](https://www.sportdata.org/)

- DLA KLUBÓW SPORTOWYCH NIEZRZESZONYCH W PZTKD

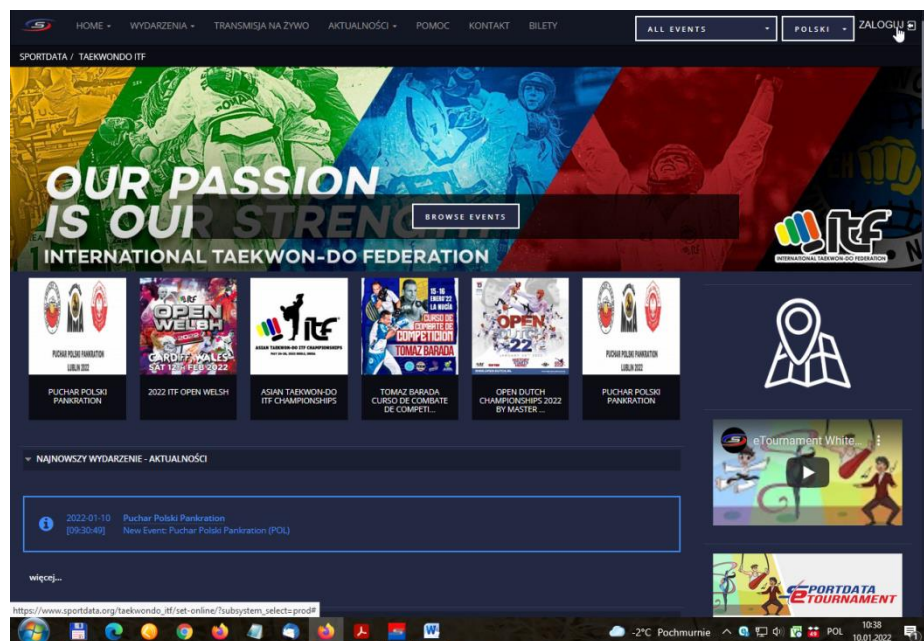
**Uwaga!! Prosimy, aby rejestracji dokonywać przez kluby zbiorczo.**

**KROK 1.** Wejdź na stronę internetową <https://www.sportdata.org/>

**KROK 2.** Wybierz kafel ITF



**KROK 3.** W górnym prawym rogu ekranu wybierz opcję ZALOGUJ



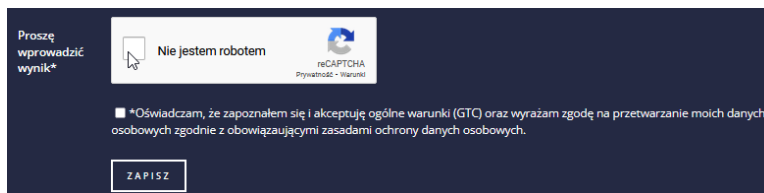
**KROK 4.** Po kliknięciu opcji ZALOGUJ wyświetli się poniższy ekran, na którym należy wybrać opcje założyć nowe konto. Jeżeli klub posiada już konto w systemie SportData po prostu loguje się na swoje konto podając użytkownika i hasło.



**KROK 5.** Zakładamy profil dla klubu, poprzez uzupełnienie następujących okien:

1. **Account Type\*** - Rodzaj konta wybieramy opcję Club/Team/Federation/Organization
2. **Nazwa użytkownika\*** - Podajemy skróconą nazwę klubu, która posłuży za login
3. **Hasło\*** - Podajemy unikatowe hasło do konta
4. **Hasło Zatwierdź\*** - Powtarzamy hasło podane wyżej
5. **Tytuł** – podajemy pełną nazwę klubu
6. **Imię\*** - Imię instruktora głównego
7. **Nazwisko\*** - Nazwisko instruktora głównego
8. **Data urodzenia\***
9. **Płeć\***

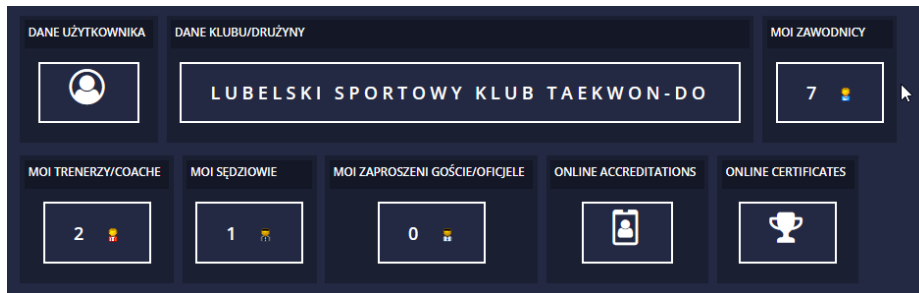
10. **E-Mail\*** - najlepiej oficjalny e-mail klubowy
11. **E-Mail Zatwierdź\*** - ponownie podajemy ten sam e-mail, co powyżej  
Email aktywacyjny zostanie wysłany na poniższy adres.
12. **Adres\*** - Podajmy adres klubu
13. **Kod pocztowy\***
14. **Miasto\***
15. **Kraj / Intern. Sport Federation\*** - Wybieramy opcję Poland
16. **Telefon\***
17. **Fax**
18. **Telefon komórkowy**
19. **Zjeżdżamy na dół ekranu i wybieramy opcję nie jestem robotem oraz klikamy oświadczenie o zapoznaniu się z warunkami.**
20. **Klikamy przycisk zapisz**



**KROK 6. Wchodzimy na e-mail, który podaliśmy w powyższej ankiecie i wchodzimy w otrzymany link aktywacyjny konta**

**KROK 7. Ponownie przechodzimy przez kroki 1 – 4 tym razem logując się już na dane konta.**

**KROK 8. W profilu klubu wchodzimy w przycisk moi zawodnicy po prawej stronie ekranu**

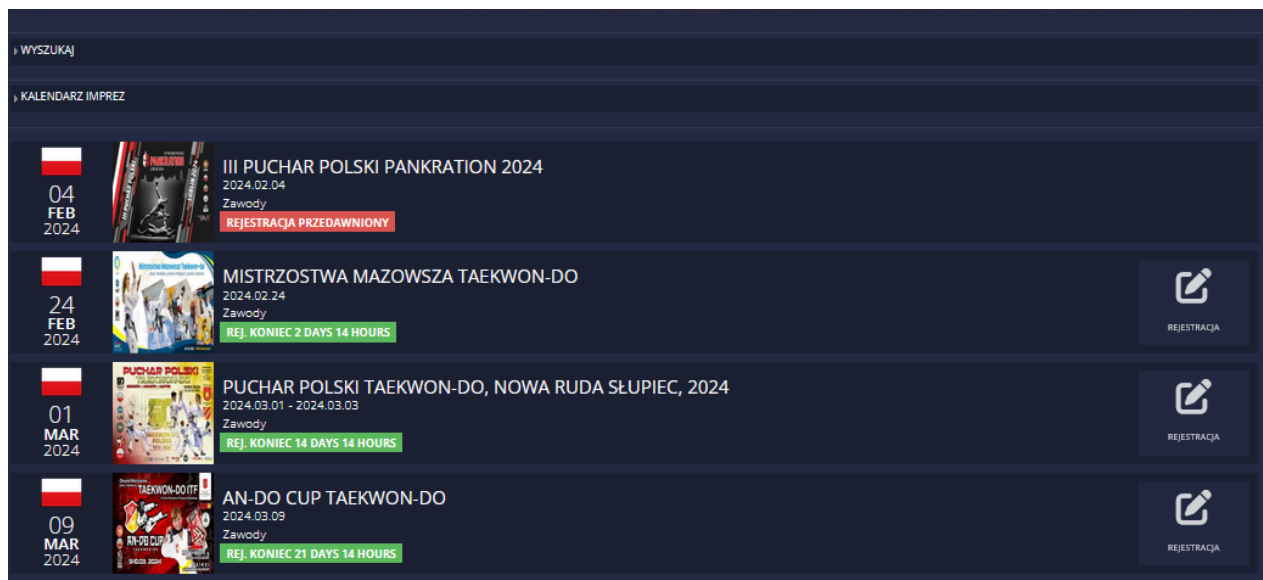
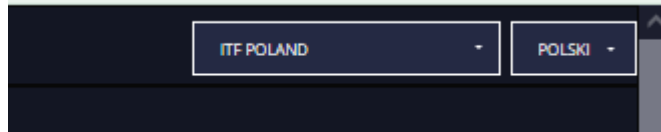


**KROK 9. Dodajemy nowych zawodników, którzy wezmą udział w zawodach, poprzez wejście w przycisk DODAJ NOWEGO ZAWODNIKA i uzupełnienie danych w ankiecie dla poszczególnych osób.**

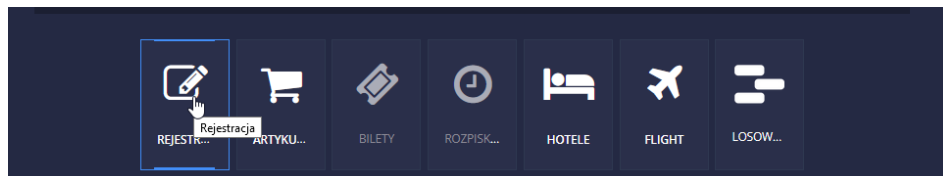


**KROK 10. Po dodaniu zawodników na listę wracamy na listę zawodów i wybieramy odpowiednie zawody, w których chcemy wziąć udział.**

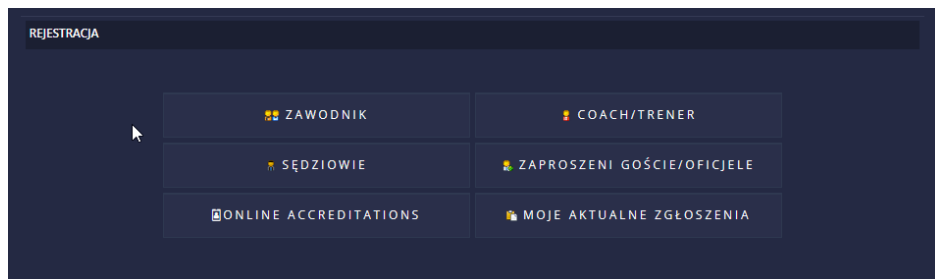
Dla wygody w prawym górnym rogu można wybrać zamiast All Events – ITF Poland. Dzięki temu pokażą się wyłącznie zawody PZTKD.



### KROK 11. Wybieramy przycisk rejestracja



### KROK 12. Następnie klikamy w przycisk ZAWODNIK/DODAJ ZGŁOSZENIE INDYWIDUALNE



### Krok 13. Wybieramy nazwisko z listy i wybieramy kategorię na liście

W przypadku więcej jak jedna kategoria można zaznaczyć dwie lub więcej przytrzymując na klawiaturze przycisk CTRL

The screenshot shows the 'DODAJ ZGŁOSZENIE INDYWIDUALNE' form. At the top, there is a note: 'Pola zaznaczone \* muszą być wypełnione. Dla wielokrotnego wyboru Kategorie użyć przycisku CTRL (trzymając) + lewy przycisk myszy'. The 'Zawodnik\*' field contains a dropdown menu with a selected name and weight/height: 'C [redacted] S [redacted] ([redacted], 45 kg, 0 cm)'. Below it is a 'Dodaj/Edytuj zawodnika' button with a refresh icon. The 'Kategorie\*' field has a dropdown menu with a list of categories, including '037. Indywidualne układy senierek I Dan (2006 - 1988, f)', '040. Indywidualne walki senierek do 50 kg (2006 - 1988, f)', '041. Indywidualne walki senierek do 55 kg (2006 - 1988, f)', '042. Indywidualne walki senierek do 60 kg (2006 - 1988, f)', '043. Indywidualne walki senierek do 65 kg (2006 - 1988, f)', '044. Indywidualne walki senierek do 70 kg (2006 - 1988, f)', '045. Indywidualne walki senierek do 75 kg (2006 - 1988, f)', '046. Indywidualne walki senierek pow. 75 kg (2006 - 1988, f)', '047. Indywidualne techniki specjalne senierek (2006 - 1988, f)', and '061. Walka aranżowana seniorów (2006 - 1988)'. A 'ZAPISZ' button is located at the bottom of the form.

Krok 14. Klikamy przycisk ZAPISZ, po czym otrzymujemy komunikat o poprawnym zgłoszeniu zawodnika. Komunikat można zamknąć x u góry ekranu i kontynuować zgłoszenia. Lub kliknąć liczbę zgłoszeń i sprawdzić czy poprawnie zgłosiliśmy zawodnika.

The screenshot shows the 'DODAJ ZGŁOSZENIE INDYWIDUALNE' form after submission. A green confirmation message is displayed at the top: 'Poniższe zgłoszenia zostały zapisane na liście oczekujących: 037. Indywidualne układy senierek I Dan: Zgłoszenie dokonane poprawnie 042. Indywidualne walki senierek do 60 kg: Zgłoszenie dokonane poprawnie'. Below the message is a close button (X). The form fields are visible in the background. The 'Zawodnik\*' field shows a redacted name and weight/height: '[redacted], 45 kg, 0 cm'. The 'Kategorie\*' field has a dropdown menu with a list of categories, including '040. Indywidualne walki senierek do 50 kg (2006 - 1988, f)', '041. Indywidualne walki senierek do 55 kg (2006 - 1988, f)', '043. Indywidualne walki senierek do 65 kg (2006 - 1988, f)', '044. Indywidualne walki senierek do 70 kg (2006 - 1988, f)', '045. Indywidualne walki senierek do 75 kg (2006 - 1988, f)', '046. Indywidualne walki senierek pow. 75 kg (2006 - 1988, f)', '047. Indywidualne techniki specjalne senierek (2006 - 1988, f)', '061. Walka aranżowana seniorów (2006 - 1988)', '062. Indywidualne układy adapted (2011 - 1988)', and '063. Indywidualne techniki specjalne adapted (2011 - 1988)'. A 'ZAPISZ' button is visible at the bottom of the form.

## Krok 15. Swoje aktualne zgłoszenie można sprawdzić poprzez kliknięcie w rejestrację i przycisk moje aktualne zgłoszenia



Po wejściu pokazuje się ogólny stan osobo startów i kwota do zapłaty.

Twoje aktualne zgłoszenia na zawody

TWOJE AKTUALNE ZGŁOSZENIA NA ZAWODY

🔄

🇵🇱 PUCHAR POLSKI TAEKWON-DO, NOWA RUDA SŁUPIEC, 2024 2024.03.01


ZGŁOSZENIA INDYWIDUALNE	ZGŁOSZENIA DRUŻYNOWE
0  2	0
COACH/TRENER	SĘDZIOWIE
0	0
ZAPROSZENI GOŚCIE/OFIJCELE	
0	
TRAVELING TO THIS EVENT?	
Compare every available hotel deals right here, and book now before prices go up!	
OPŁATA STARTOWA	INNE WYDATKI
160 PLN	(0)
160 PLN	0 PLN
Lista oczekujących	PLN 0

Po kliknięciu w liczbę zgłoszeń otworzy się szczegółowa lista

TWÓJE AKTUALNE ZGŁOSZENIA NA ZAWODY

PUCHAR POLSKI TAEKWON-DO, NO

ZGŁOSZENIA INDYWIDUALNE

0 **2** 

COACH/TRENER

0

ZAPROSZENI GOŚCIE/OFIJJELE

0

TRAVELING TO THIS EVENT?




lo \_ .. ..

REJESTRACJA

ZAWODNIK COACH/TRENER SĘDZIOWIE ZAPROSZENI G... ONLINE ACCRE... MOJE AKTUALN...

DODAJ ZGŁOSZENIE INDYWIDUALNE MOJE ZGŁOSZENIA INDYWIDUALNE LISTA OCZEKUJĄCYCH DODAJ ZGŁOSZENIE DRUŻYNOWE MOJE ZGŁOSZENIA DRUŻYNOWE LISTA OCZEKUJĄCYCH

**Lista oczekujących**  
Wszystkie zgłoszenia będą pierwsze na liście oczekujących i muszą być zaakceptowane przez Managera Wydarzenia. Manager Wydarzenia ręcznie przeniesie te zgłoszenia, po ich akceptacji i zapłaceniu opłaty startowej, na oficjalną listę zgłoszeń. Jeśli masz jakies pytania skontaktuj się z Managerem Wydarzenia. ([info@pztkd.lublin.pl](mailto:info@pztkd.lublin.pl))

NAZWISKO	IMIĘ	KATEGORIE		OPŁATA STARTOWA	DATA ZGŁOSZENIA	USUŃ
	SYLWIA	037. INDYWIDUALNE UKŁADY SENIOREK I DAN	LISTA OCZEKUJĄCYCH	160	2024-02-12 09:35:46	
	SYLWIA	042. INDYWIDUALNE WALKI SENIOREK DO 60 KG	LISTA OCZEKUJĄCYCH	0	2024-02-12 09:35:46	

Wszystkie zgłoszenia: 2 Suma opłat startowych: 160 PLN

## Krok 15. Opłata za startowe

Startowe należy opłacić na konto:

Polski Związek Taekwon-Do

Milenijna 5/B, 20-884 Lublin

Bank Polskiej Spółdzielczości S.A. nr 87 1930 1709 2001 0006 3366 0001

Polski Związek Taekwon-Do wystawia faktury.

Uwaga! Zawodnicy wprowadzeni do systemu zostaną przeniesieni z listy oczekujących dopiero po opłaceniu startowego.

**Prosimy również, aby kluby dokonywały wpłat zbiorczo za przedstawicieli swoich klubów.**

W razie pytań lub problemów z rejestracją zawodników prosimy o kontakt z administratorem panią Izabelą Ostrowską poprzez e-mail [info@pztkd.lublin.pl](mailto:info@pztkd.lublin.pl)